


Приложение №1  
к Порядку составления и утверждения плана  
финансово-хозяйственной деятельности  
муниципального учреждения,  
подведомственного Управлению образования  
администрации ЗАТО Александровск  
утвержденному приказом  
Управления образования  
от 04.05.2011 года № 316

УТВЕРЖДАЮ:

И.о. начальника Управления  
образования администрации ЗАТО  
Александровск

(наименование должностного лица,  
утверждающего документ)

  
Т.Н. Лебедева  
(подпись, расшифровка подписи)

"24" сентября 2014г.

**План финансово-хозяйственной деятельности  
на 2014 год**

"24" сентября 2014г.

Муниципальное бюджетное образовательное учреждение дополнительного  
образования детей "Детско-юношеская спортивная школа № 2"  
(наименование муниципального бюджетного учреждения)  
(подразделения)  
ИНН/КПП 5112600196/511201001  
Единица измерения: руб.  
Наименование учредителя Управление образования администрации ЗАТО  
Александровск  
Адрес фактического местонахождения муниципального  
бюджетного учреждения (подразделения) 184682, Мурманская область,  
г.Снежногорск-2, ул.Октябрьская, д.25

КОДЫ	
Форма по КФД	
Дата	24.09.2014
по ОКПО	48199040
по ОКЕИ	383

## 1. Сведения о деятельности муниципального бюджетного учреждения

### 1.1 Цели деятельности муниципального бюджетного учреждения (подразделения)

Обеспечение реализации предусмотренных законодательством РФ полномочий администрации ЗАТО Александровск в сфере реализации гарантий прав и удовлетворения потребностей граждан в получении дополнительного образования.

Создание условий для физического, спортивного и духовного совершенствования детей, подростков и молодежи ЗАТО Александровск, а также иных граждан РФ путем проведения на регулярной основе учебно-спортивных занятий, спортивно-соревновательных и учебно-тренировочных мероприятий, организации спортивно-оздоровительной и методической работы.

### 1.2 Виды деятельности муниципального бюджетного учреждения (подразделения)

- 1) прочая деятельность в области спорта;
- 2) дополнительное образование детей;
- 3) розничная торговля спортивной одеждой;
- 4) розничная торговля спортивными товарами, рыболовными принадлежностями, туристическим снаряжением;
- 5) прочая розничная торговля вне магазинов,
- 6) деятельность гостиниц,
- 7) деятельность детских лагерей на время каникул,
- 8) деятельность ресторанов и кафе,
- 9) прокат инвентаря и оборудования для проведения досуга и отдыха.
- 10) физкультурно-оздоровительная деятельность.

### 1.3 Перечень услуг (работ), осуществляемых на платной основе:

- 1) оказание посреднических услуг;
- 2) проведение культурно-досуговых и спортивных мероприятий, аукционов, конкурсов, соревнований, фестивалей, шоу-программ;
- 3) организация работы спортивно-оздоровительных групп для лиц старше 18 лет;
- 4) проведение платных семинаров, конференций, конкурсов, смотров, курсов, тематических школ, которые не обеспечиваются бюджетным финансированием;
- 5) выполнение работ и предоставление услуг в сферах познания и обучения, организация подготовительных курсов по различным видам спорта;
- 6) информационно-консультативные услуги населению ( по профилю Школы);
- 7) разработка и реализация учебно-методических материалов, справочно-информационных пособий (в том числе на электронных носителях) и другой специальной литературы;
- 8) ведение торгово-закупочной деятельности;
- 9) организация и проведение индивидуальных занятий по видам спорта;
- 10) организация и проведение групповых занятий по видам спорта;
- 11) организация и проведение занятий по стрелковой подготовке;
- 12) предоставление услуг по организации и проведению занятию физической культурой;
- 13) предоставление банно-оздоровительных услуг (сауна, солярий и др.);
- 14) доленое участие в деятельности других учреждений и организаций;
- 15) предоставление медико-оздоровительных услуг (лечебный и оздоровительный массаж, косметологические услуги, лечебная физкультура, гомеопатия, рефлексотерапия, физиотерапия, традиционная диагностика и др.);
- 16) организация и проведение спортивных коммерческих турниров, массовых, культурно-массовых, спортивных и спортивно-массовых мероприятий;
- 17) оказание иных платных услуг спортивной и физкультурно-оздоровительной направленности, а так же приносящей доход услуг, направленных на развитие в укреплении материальной базы Школы;
- 18) ведение других, приносящих доход, внебюджетных операций, непосредственно не связанных с собственным производством предусмотренных Уставом продукции, работ, услуг и с их реализацией.
- 19) оказание посреднических услуг, приобретение акций, облигаций, ценных бумаг за счет средств от приносящей доход деятельности, получение по ним доходов (дивиденды, проценты);
- 20) аренда и сдача в аренду имущества в установленном порядке;
- 21) получение и использование добровольных взносов и пожертвований граждан и организаций.

## 2. Показатели финансового состояния учреждения

№ п/п	Наименование показателя	Сумма
<b>1.</b>	<b>Нефинансовые активы, всего:</b>	312 093 763,01
	из них:	
1.1	Общая балансовая стоимость недвижимого муниципального имущества, всего:	332 893 752,13
	в том числе:	
1.1.1	Стоимость имущества, закрепленного собственником имущества за муниципальным бюджетным учреждением на праве оперативного управления	332 893 752,13
1.1.2	Стоимость имущества, приобретенного муниципальным бюджетным учреждением (подразделением) за счет выделенных собственником имущества учреждения средств	-
1.1.3	Стоимость имущества, приобретенного муниципальным бюджетным учреждением (подразделением) за счет доходов, полученных от платной и иной приносящей доход деятельности	-
1.1.4	Остаточная стоимость недвижимого муниципального имущества	286 121 620,16
1.2	Общая балансовая стоимость движимого муниципального имущества, всего:	64 847 329,17
	в том числе:	
1.2.1	Общая балансовая стоимость особо ценного движимого имущества	59 213 495,65
1.2.2	Остаточная стоимость особо ценного движимого имущества	20 976 722,75
<b>2.</b>	<b>Финансовые активы, всего:</b>	- 306 945 536,53
	из них:	
2.1	Дебиторская задолженность по доходам, полученным за счет средств местного бюджета	
2.2	Дебиторская задолженность по выданным авансам, полученным за счет средств местного бюджета всего:	119 435,22
	в том числе:	
2.2.1	по выданным авансам на услуги связи	4 877,04
2.2.2	по выданным авансам на транспортные услуги	-
2.2.3	по выданным авансам на коммунальные услуги	104 558,18
2.2.4	по выданным авансам на услуги по содержанию имущества	-
2.2.5	по выданным авансам на прочие услуги	10 000,00
2.2.6	по выданным авансам на приобретение основных средств	
2.2.7	по выданным авансам на приобретение нематериальных активов	
2.2.8	по выданным авансам на приобретение произведенных активов	
2.2.9	по выданным авансам на приобретение материальных запасов	-
2.2.10	по выданным авансам на прочие расходы	
2.3	Дебиторская задолженность по выданным авансам за счет доходов, полученных от платной и иной приносящей доход деятельности, всего:	30 501,96
	в том числе:	
2.3.1	по выданным авансам на услуги связи	
2.3.2	по выданным авансам на транспортные услуги	
2.3.3	по выданным авансам на коммунальные услуги	6 048,96
2.3.4	по выданным авансам на услуги по содержанию имущества	
2.3.5	по выданным авансам на прочие услуги	24 453,00
2.3.6	по выданным авансам на приобретение основных средств	
2.3.7	по выданным авансам на приобретение нематериальных активов	
2.3.8	по выданным авансам на приобретение произведенных активов	
2.3.9	по выданным авансам на приобретение материальных запасов	

2.3.10	по выданным авансам на прочие расходы	
<b>3.</b>	<b>Обязательства, всего:</b>	476 856,59
	из них:	
3.1	Просроченная кредиторская задолженность	-
3.2	Кредиторская задолженность по расчетам с поставщиками и подрядчиками за счет средств местного бюджета, всего:	252 725,49
	в том числе:	
3.2.1	по начислениям на выплаты по оплате труда	- 74 867,63
3.2.2	по оплате услуг связи	
3.2.3	по оплате транспортных услуг	
3.2.4	по оплате коммунальных услуг	327 593,12
3.2.5	по оплате услуг по содержанию имущества	-
3.2.6	по оплате прочих услуг	-
3.2.7	по приобретению основных средств	
3.2.8	по приобретению нематериальных активов	
3.2.9	по приобретению непроизведенных активов	
3.2.10	по приобретению материальных запасов	-
3.2.11	по оплате прочих расходов	
3.2.12	по платежам в бюджет	
3.2.13	по прочим расчетам с кредиторами	
3.3	Кредиторская задолженность по расчетам с поставщиками и подрядчиками за счет доходов, полученных от платной и иной приносящей доход деятельности, всего:	224 131,10
	в том числе:	
3.3.1	по начислениям на выплаты по оплате труда	
3.3.2	по оплате услуг связи	
3.3.3	по оплате транспортных услуг	
3.3.4	по оплате коммунальных услуг	224 131,1000
3.3.5	по оплате услуг по содержанию имущества	
3.3.6	по оплате прочих услуг	
3.3.7	по приобретению основных средств	
3.3.8	по приобретению нематериальных активов	
3.3.9	по приобретению непроизведенных активов	
3.3.10	по приобретению материальных запасов	
3.3.11	по оплате прочих расходов	
3.3.12	по платежам в бюджет	-
3.3.13	по прочим расчетам с кредиторами	

**3. Показатели по поступлениям и выплаты учреждения**

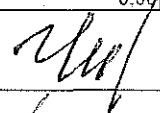
№ п/п	Наименование показателя	Код по бюджетной классификации операции сектора государственного управления	Всего	в том числе:	
				операции по лицевым счетам, открытым в органах Федерального казначейства	операции по счетам, открытым в кредитных организациях
1	2	3	4	5	6
1.	Планируемый остаток средств на начало планируемого года	x	0,00	0,00	0,00
<b>2.</b>	<b>Поступления, всего:</b>	<b>x</b>	<b>41 464 872,23</b>	<b>41 464 872,23</b>	<b>0,00</b>
	в том числе:	x			0,00
2.1	Субсидии на выполнение муниципального задания	x	31 908 631,26	31 908 631,26	0,00
2.2	Целевые субсидии	x	5 096 507,00	5 096 507,00	
2.3	Бюджетные инвестиции	x	0,00	0,00	0,00
2.4	<b>Поступления от оказания бюджетным муниципальным учреждением * подразделением) услуг (выполнения работ), предоставление которых для физических и юридических лиц осуществляется на платной основе, всего</b>	<b>x</b>	<b>4 153 844,00</b>	<b>4 153 844,00</b>	<b>0,00</b>
	в том числе:	x	0,00		0,00
2.4.1	Прочая деятельность в области спорта	x	4 088 944,00	4 088 944,00	0,00
2.4.2	Прокат инвентаря и оборудования для проведения досуга и отдыха		64 900,00	64 900,00	0,00
2.5	Поступления от иной приносящей доход деятельности, всего:	x	0,00	0,00	0,00
	в том числе:	x	0,00		0,00
2.5.1	Поступления от реализации ценных бумаг	x	0,00	0,00	0,00
2.6	Планируемый остаток средств на конец планируемого года	x	0,00	0,00	0,00
2.7	Иные доходы (пожертвования, премии)	x	289 264,00	289 264,00	0,00
2.8	Доходы от штрафов, пеней, иных сумм принудительного изъятия	x	16 625,97	16 625,97	
<b>3.</b>	<b>Выплаты, всего:</b>	<b>900</b>	<b>41 464 872,23</b>	<b>41 464 872,23</b>	<b>0,00</b>
	в том числе:				0,00
3.1	<b>Оплата труда и начисления на выплаты по оплате труда, всего</b>	<b>210</b>	<b>23 445 340,52</b>	<b>23 445 340,52</b>	<b>0,00</b>
	из них:				0,00
3.1.1	Заработная плата	211	17 605 906,73	17 605 906,73	0,00
3.1.1.1	ФОТ АУП		2 159 937,80	2 159 937,80	
3.1.1.2	ФОТ педагогических работников		8 426 346,67	8 426 346,67	
3.1.1.3	ФОТ обслуживающего и учебно-вспомогательного персонала		7 019 622,26	7 019 622,26	
3.1.2	Прочие выплаты	212	525 287,12	525 287,12	0,00
3.1.3	Начисления на выплаты по оплате труда	213	5 314 146,67	5 314 146,67	0,00
<b>3.2</b>	<b>Оплата работ, услуг, всего</b>	<b>220</b>	<b>16 476 189,76</b>	<b>16 476 189,76</b>	<b>0,00</b>
	из них:				0,00
3.2.1	Услуги связи	221	120 176,29	120 176,29	0,00
3.2.2	Транспортные услуги	222	291 419,95	291 419,95	0,00
3.2.3	Коммунальные услуги	223	7 645 432,32	7 645 432,32	0,00


3.2.4	Арендная плата за пользование имуществом	224	0,00	0,00	0,00
3.2.5	Работы, услуги по содержанию имущества	225	6 410 500,09	6 410 500,09	0,00
3.2.6	Прочие работы, услуги	226	2 008 661,11	2 008 661,11	0,00
<b>3.3</b>	<b>Безвозмездные перечисления организациям, всего</b>	<b>240</b>	<b>0,00</b>	<b>0,00</b>	<b>0,00</b>
	из них:				0,00
3.3.1	Безвозмездные перечисления государственным и муниципальным организациям	241	0,00	0,00	0,00
<b>3.4</b>	<b>Социальное обеспечение, всего</b>	<b>260</b>	<b>0,00</b>		<b>0,00</b>
	из них:				0,00
3.4.1	Пособия по социальной помощи населению	262	0,00	0,00	0,00
3.4.2	Пенсии, пособия, выплачиваемые организациями сектора государственного управления		0,00	0,00	0,00
<b>3.5</b>	<b>Прочие расходы</b>	<b>290</b>	<b>917 237,88</b>	<b>917 237,88</b>	<b>0,00</b>
<b>3.6</b>	<b>Поступления нефинансовых активов, всего</b>	<b>300</b>	<b>626 104,07</b>	<b>626 104,07</b>	<b>0,00</b>
	из них:		0,00		0,00
3.6.1	Увеличение стоимости основных средств	310	207 000,00	207 000,00	0,00
3.6.2	Увеличение стоимости нематериальных активов	320	0,00	0,00	0,00
3.6.3	Увеличение стоимости производственных активов	330	0,00	0,00	0,00
3.6.4	Увеличение стоимости материальных запасов	340	419 104,07	419 104,07	0,00
<b>3.7</b>	<b>Поступление финансовых активов, всего</b>	<b>500</b>	<b>0,00</b>	<b>0,00</b>	<b>0,00</b>
	из них:				0,00
3.7.1	Увеличение стоимости ценных бумаг, кроме акций и иных форм участия в капитале	520	0,00	0,00	0,00
3.7.2	Увеличение стоимости акций и иных форм участия в капитале	520	0,00	0,00	0,00
	<i>Справочно:</i>				0,00
3.8	Объем публичных обязательств	x	0,00	0,00	0,00
3.9	Средства во временном распоряжении, всего	x	0,00	0,00	0,00

Директор МБОУДОД ДЮСШ №2

Главный бухгалтер МБОУДОД ДЮСШ №2

Исполнитель Чинарева С.И.  
тел. 6-48-73  
" 24 " сентября 2014г.

  
Г.Ю. Чебелева

  
О.В. Трофимова